

# Tutoriel Tous Anti Covid Vérif

Sur les produits de la marque Apple (iPhone, iPad)

1. Sur votre iPhone ou iPad, appuyez sur l'icône de l'App store :



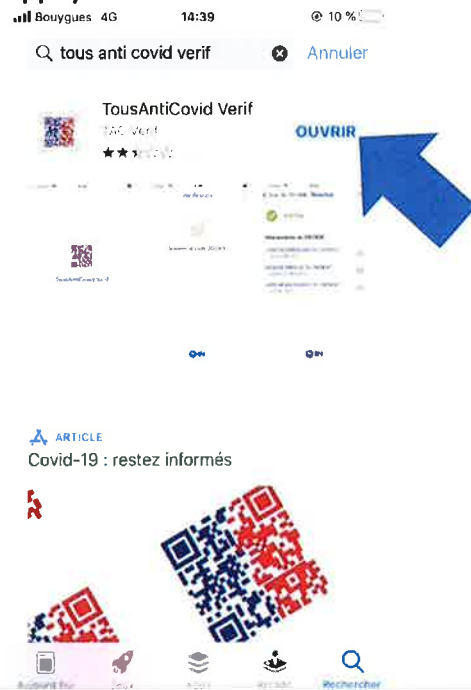
1. Dans la barre de recherche, recherchez « Tous anti covid vérif » (1). Puis cliquez sur « Obtenir » (2)



**3 AppStore vous demande de confirmer l'installation. Appuyez sur « Installer ».**



**4. Une fois le téléchargement terminé, appuyez sur « Ouvrir »**



**5. L'application Tous Anti Covid Vérif s'ouvre. Acceptez les conditions d'utilisation (uniquement à la première ouverture).**



L'usage de l'application TousAntiCovid Verif est réservé aux personnes habilitées et services autorisés dans le cadre de la Loi n°2021-689 du 31 mai 2021 relative à la gestion de la sortie de crise sanitaire et ses décrets d'application n°2021-699 du 1er juin 2021 prescrivant les mesures générales nécessaires à la gestion de la sortie de crise sanitaire et n°2021-724 modifiant le décret précité.

Vous pouvez vérifier si vous êtes éligible à l'utilisation de cette application en vous référant au texte de loi

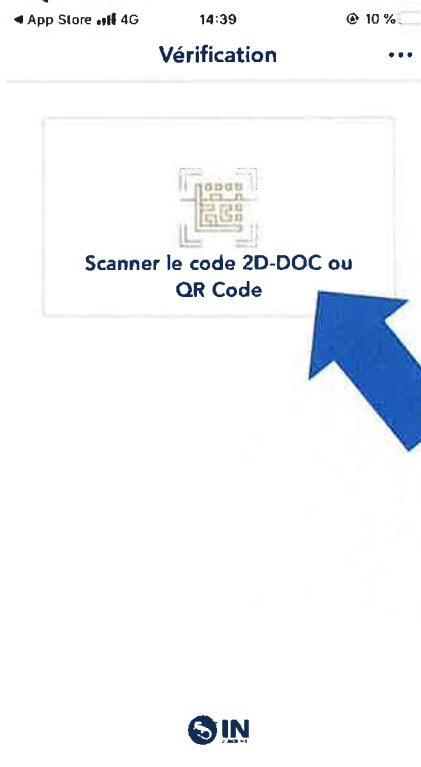
[cliquez ici](#)

La liste des établissements et des rassemblements concernés est susceptible d'évoluer. Il vous appartient de vous rapprocher de votre Ministère de tutelle pour obtenir les arrêtés d'application à jour.

Si vous n'êtes pas éligible à l'utilisation de



**6. Pour commencer les vérifications appuyez sur « Scanner le 2D-DOC ou QR Code »**



**7. A la première utilisation, l'application demande l'autorisation d'accéder à l'appareil photo. Appuyez sur OK**

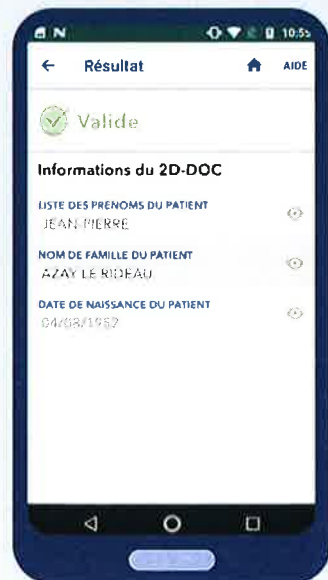


**8. Visez le 2D-DOC / QR Code présenté par l'utilisateur (sur son téléphone avec une bonne luminosité ou sur papier). Il s'agit d'un carré composé de pixels noirs. Il fonctionne comme un code-barre.**



**9. Trois cas de figure alors :**

- Soit le carré n'est pas un certificat COVID (comme dans l'exemple ci-dessus)
- Soit le certificat est valide (voir ci-dessous à gauche)
- Soit le certificat n'est pas valide (voir ci-dessous à droite). Il peut-être expiré (test Covid trop ancien), ou pas encore valide (vaccination trop récente)



Pour ouvrir à nouveau l'application ensuite, retrouvez cette icône sur l'écran d'accueil de votre Smartphone ou tablette :

